

ПРАВИЛА НАУЧИ И ГИ СПАЗВАЙ ВСИЧКИ ТИ!



Вие деца, като участници в пътното движение, сте предимно пешеходци. Това налага знанието на специална информация и съвети за вашата безопасност.



Грешките, които най-често допускате са:


- Пресичате на неопределените за целта места, без да се огледате за преминаващи МПС;
- Движите се неправилно по платното, улицата или пътя ;
- Тези от вас, които управляват велосипеди, скейтбордове, ролери и др. поради незнание на правилата подценяват опасността на пътя и извършват неправилни маневри ;

Пресичайте на определените за целта места, след като се огледате за преминаващи МПС.



Движете се правилно по платното,
улицата или пътя.

- Научете се да вървите по тротоара,
а не по платното.
- При пресичане спазвайте
определените правила:
 - спри на бордюра, погледни наляво, после
на дясно, после пак на ляво, ослушай се
дали не идва кола.
 - Чак тогава премини!




Ако няма тротоар трябва да се движите по лявата страна на улицата срещу на срещното движение !



Пресичайте на светофар само
когато свети зеления сигнал!



Бъдете внимателни при пресичане
между спрели автомобили !



Не пресичайте пред или след спрял автобус или тролей !



ВИДИМОСТ = БЕЗОПАСНОСТ


- Ако носите подходящо облекло, ще имате шанса водачите да ви забележат навреме.
- Дрехи в ярки цветове и светлоотразителни елементи.



За вас велосипедисти:

За да е управлението на велосипеда безопасно е необходимо :

- велосипедът да е технически изправен;
- велосипедистът да познава правилата за движение и строго да ги спазва;
- велосипедът да се управлява добре.



ПРАВИЛА:

- Карай вдясно на пътното платно, като се съобразяваш да спазваш необходимата дистанция;
- Когато управлявате вашия велосипед трябва да знаете, че е опасно да се движите успоредно с друг велосипедист и близо до моторно превозно средство и да се държите за него. Движете се плътно в дясно на платното за движение и подавайте сигнал с ръка преди да завиете или спрете.



Когато движението е натоварено и ти се налага да пресечеш, по-добре слез и бутай колелото и пресечи по пешеходната пътека;



ОПАСНИ ПРЕВОЗНИ СРЕДСТВА НА ПЪТЯ:





Да припомним!

Светофарът регулира движението на превозните средства и пешеходците по пътищата.



Светлината, която забранява движението е червената.


СПРИ!

Светлината, която предупреждава е жълтата.

ПРИГОТВИ СЕ!

Светлината, която разрешава движението е зелената.

ПРЕМИНИ!



СВЕТОФАР
Зоя Кацарова

**НА ЧЕРВЕНО СПРЕТЕ
ЖИВОТА СИ ПАЗЕТЕ !
ТОГАВА ДВИЖАТ СЕ КОЛИТЕ –
ПО ПЪТЯ СИ ВСИЧКО ПОМИТАТ .**

**СВЕТНЕ ЛИ ЖЪЛТО , ВНИМАВАЙТЕ ,
ПАК НЕ ПРЕМИНАВАЙТЕ !
САМО ВИЙ СЕ ПРИГОТВЕТЕ
И СВЕТОФАРА ПОГЛЕДНЕТЕ .**

**ЕТО – ВЕЧЕ СВЕТИ ЗЕЛЕНО –
СЕГА ПРЕМИНАВАНЕТО Е ПОЗВОЛЕНО .
ПО ПЪТЕКАТА МИНЕТЕ
И СПОКОЙНО ОТДЪХНЕТЕ !**



Когато пътувате:

- Сложете си предпазните колани;
- Не създавайте шум, защото така отвличате вниманието на водача на автомобила;
- Слизайте от автомобила само от страната на тротоара;



ЗАПОМНЕТЕ !

- Познаването на правилата по безопасност на движението все още не ви дава сигурност на пътя.
- Вие трябва да се научите да мислите, да действате и да вземате решения като участници в движението, а това става с практически упражнения, най-добре под формата на игри, състезания с родителя и в училище.

За вас водачи на пътни превозни средства

Вие трябва:

- Да познавате и очаквате възможните реакции на децата, когато са на улицата или близо до нея;
- Да карате с безопасна скорост, за да не се стигне до опасна ситуация или пътна злополука;
- Да намалявате скоростта, когато на и край платното се намира дете;
- Да не возите малки деца на предната седалка.

Не забравяйте, че децата са уязвими на пътя, просто защото са си деца. Играта напълно владее тяхното съзнание. Реакциите им са непредвидими и внезапни.





СРЕДНО УЧИЛИЩЕ „СВ. СВ. КИРИЛ И МЕТОДИЙ” ГР. СМЯДОВО
9820 гр. Смядово, общ. Смядово, ул. ”Черноризец Храбър” №16
тел. 05351/20-90, e-mail sou_smiadovo@abv.bg

**ДА БЪДЕМ РАЗУМНИ, ПРЕДВИДЛИВИ
И ДА НАМАЛИМ СКОРОСТТА ..., ЗА
ДА ЗАПАЗИМ ЖИВОТА!**

